



РЕПУБЛИКА СРПСКА  
ГРАД ГРАДИШКА  
ГРАДОНАЧЕЛНИК  
ГРАДСКА УПРАВА

*Одјељење за развој и  
међународне пројекте*

---

Улица Видованска 1А, 78400 Градишка, Република Српска  
Тел.: ++ 387 51 810 300, Факс: ++ 387 51 814 689, Веб сајт: [www.gradgradiska.com](http://www.gradgradiska.com)

## РЕЗУЛТАТИ АНКЕТЕ ПОСЛОВНОГ СЕКТОРА У 2024. ГОДИНИ

---

Градишка, март 2025. године



## I. УВОД

Сарадња са пословним сектором града Градишка од стране Градске управе може се оцијенити као изузетно добра. Намјера Градске управе је да се отвореност, сарадња и добра комуникација и даље побољшава и додатно унапређује. У протеклом периоду Градска управа је учинила значајне напоре у поједностављењу административних процедура, прије свега када је ријеч о привредним субјектима, али и свим грађанима. Поједностављене процедуре побољшале су ефективност и ефикасност градске администрације, што је значајно утицало на брзину издавања неопходних дозвола (локацијски услови, грађевинска дозвола и употребна дозвола), али и свих осталих елемената који утичу на рад и функционисање привредних субјеката, а који су у надлежности Градске управе.

Са циљем добијања неопходних информација о стању и токовима у привреди, Градска управа једном годишње врши анкетирање привредних субјеката града Градишка. Намјера је да се на овај начин детектују проблеми и потребе привреде, те да се уз помоћ градских политика утиче на исте, како би се привредни амбијент града додатно унаприједио.

Анкета је сачињена од питања чијом анализом желимо добити одговоре на то каква је укупна пословна клима у граду, са каквим потешкоћама се привредници суочавају када је у питању радна снага, о нивоу инвестиција, факторима пословног окружења, задовољству привредника квалитетом комуналних услуга у граду, висином цијена градских комуналних такса и накнада, подстицајима које Градска управа додјељује, задовољству радом Привредног савјета, као и задовољству привредних субјеката радом Градске управе на стварању повољног пословног окружења. Упитник обухвата планове везане за инвестиције, информације о пословним објектима, као и питања везана за недоступну квалификациону структуру на тржишту рада, очување животне средине и др.

Анкета је проведена у децембру 2024. године, којом је обухваћено укупно 50 пословних субјеката са подручја града Градишка. Како би подаци добијени из упитника били што кориснији, резултати анкете су представљени у складу са постављеним питањима, након чега је урађена анализа и препоруке на основу резултата из анкетног упитника.

## II. РЕЗУЛТАТИ АНКЕТЕ ПО ПИТАЊИМА

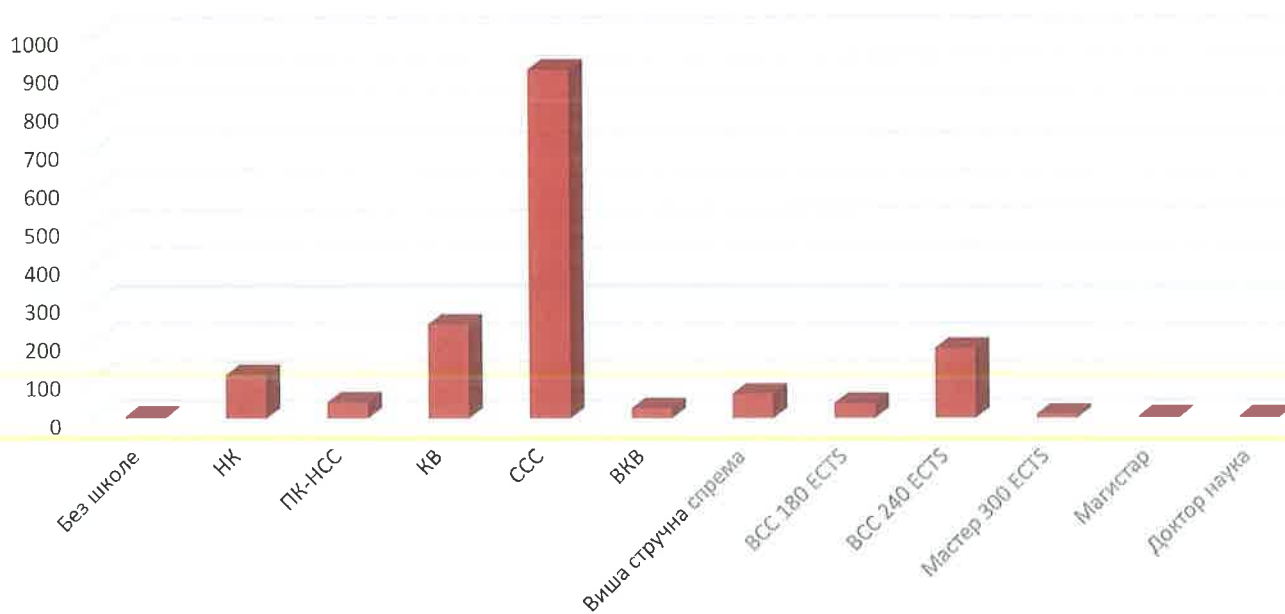
### 2. Радна снага

#### 2.1 Квалификациона структура запослених

Квалификациона структура запослених на дан попуњавања	2024.
Без школе	3
НК	113
ПК-НСС	42
КВ	245
ССС	911
ВКВ	26
Виша стручна спрема	64
ВСС 180 ECTS	39
ВСС 240 ECTS	182
Мастер 300 ECTS	10
Магистар	3
Доктор наука	3
<b>УКУПНО</b>	<b>1.641</b>

Напомена: Укупно 50 одговора.

Квалификациона структура запослених



<b>Квалификациона структура запослених 2025. (план)</b>	<b>Број</b>
Без школе	3
НК	118
ПК-НСС	43
КВ	263
ССС	974
ВКВ	28
Виша стручна спрема	71
ВСС 180 ECTS	39
ВСС 240 ECTS	188
Мастер 300 ECTS	10
Магистар	2
Доктор наука	3
<b>УКУПНО</b>	<b>1.742</b>

Напомена: Укупно 50 одговора.

## 2.2 Полна структура запослених

<b>Полна структура запослених на дан попуњавања</b>	<b>Број</b>
Жене	641
Мушкарци	1.000
<b>УКУПНО</b>	<b>1.641</b>

Напомена: Укупно 50 одговора.

<b>Полна структура запослених 2025. (план)</b>	<b>Број</b>
Жене	659
Мушкарци	1.061
<b>УКУПНО</b>	<b>1.720</b>

Напомена: Укупно 48 одговора.

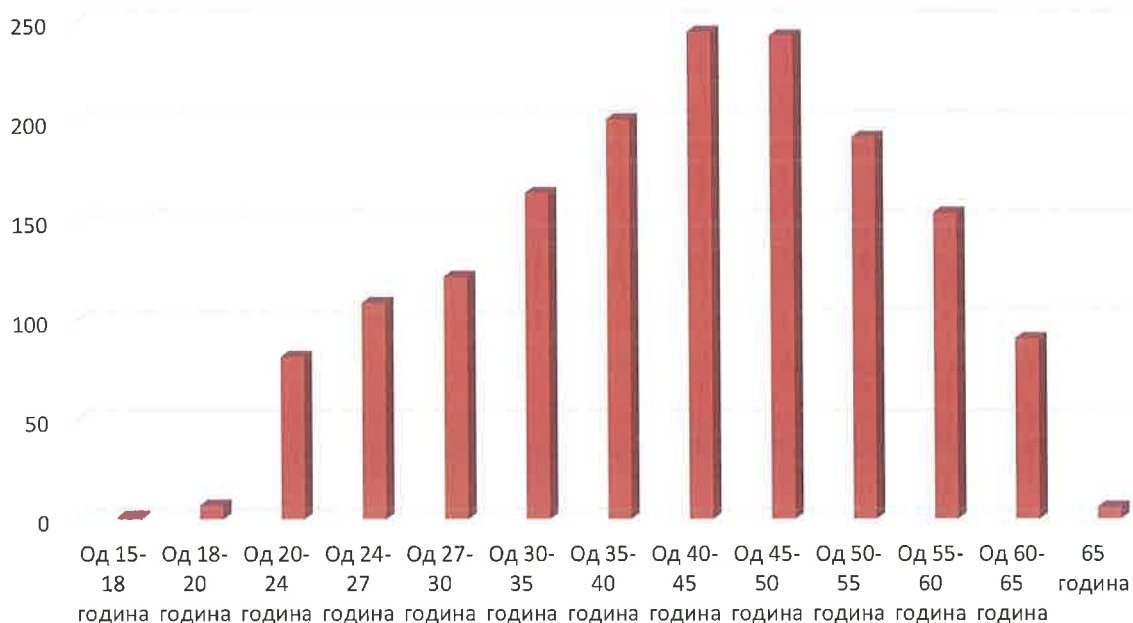
## 2.3 Животна доб запослених

<b>Животна доб запослених</b>	
Од 15-18	1
Од 18-20	7
Од 20-24	82
Од 24-27	109
Од 27-30	122
Од 30-35	164
Од 35-40	201
Од 40-45	245
Од 45-50	243
Од 50-55	192

Од 55-60	154
Од 60-65	91
65 година	6
<b>УКУПНО</b>	<b>1.617</b>

Напомена: Укупно 49 одговора.

### Животна доб запослених

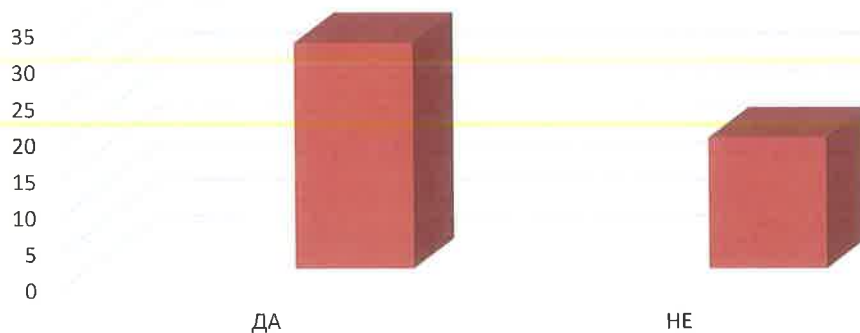


### 2.4 Обављање ученичке праксе

Заинтересованост фирме за пружање ученичке праксе у просторијама фирме	Број
Фирма заинтересована за пружање ученичке праксе	31
Фирма није заинтересована за пружање ученичке праксе	18

Напомена: Укупно 49 одговора.

### Заинтересованост фирми за ученичку праксу



## 2.5 Задовољство знањем и вјештинама ученика које су стекли у образовном процесу

<b>Задовољство фирми које имају ученике на пракси, ученичким знањем и вјештинама које су ученици претходно стекли у образовном процесу</b>	<b>Број</b>
Фирма задовољна знањем и вјештинама ученика стеченим у образовном процесу	15
Фирма није задовољна знањем и вјештинама ученика стеченим у образовном процесу	9
Укупан број фирми код којих ученици обављају праксу	24

Напомена: Укупно 24 одговора.

### Задовољство фирми знањем и вјештинама ученика који обављају праксу



## 2.6 Видови мотивације за ученике/студенте за боље обављање практичне наставе

<b>Видови мотивације за ученике/студенте које су фирме спремне понудити за боље обављање практичне наставе</b>	<b>Број</b>
Стипендија	4
Мјесечна надокнада за период док ученик/студент похађа праксу у фирми	26
Топли оброк и превоз	6
Топли оброк	14
Превоз	2
Ништа	1
Остало	-

Напомена: Укупно 32 одговора.

## 2.7 Најпотребнија и недоступна занимања на тржишту рада

Редни број	Најпотребнија занимања код новог запошљавања
1.	Дипломирани инжењер машинства
2.	Дипломирани инжењер грађевине
3.	Дипломирани инжењер пољопривреде
4.	Доктор медицине
5.	Архитекта
6.	Медицински техничар
7.	Радник на одржавању
8.	ЦНЦ оператер
9.	Оператер сјечења материјала
10.	ЦНЦ програмер
11.	Обрађивач метала
12.	Алатничар
13.	Пољопривредни техничар
14.	Техничар рачунарства
15.	Ветеринарски техничар
16.	Електротехничар
17.	Контролор квалитета
18.	Електричар
19.	Тесар
20.	Зидар
21.	Керамичар
22.	Молер
23.	Металостругар
24.	Новинар
25.	Армирач
26.	Конструктор
27.	Трговац
28.	Столар
29.	Тапетар
30.	Шивач
31.	Кројач
32.	Угоститељ
33.	Кувар
34.	Возач
35.	Виљушкареста
36.	Варилац
37.	Бравар
38.	Водитељ
39.	Механичар
40.	Камерман
41.	Механизатор
42.	Грађевински радник



<b>Редни број</b>	<b>Недоступна занимања на тржишту рада</b>
1.	Доктор медицине
2.	Дипломирани инжењер машинства
3.	Медицински техничар
4.	Дипломирани инжењер пољопривреде
5.	Дипломирани економиста
6.	Графички дизајнер
7.	ТВ реализатор
8.	Електричар
9.	Електротехничар
10.	Технолог у машинској индустрији
11.	Контролор квалитета
12.	Металостругар
13.	Тесар
14.	Зидар
15.	Армирач
16.	Керамичар
17.	Молер
18.	Шивач
19.	Столار
20.	Алатничар
21.	Кројач
22.	Обрађивач метала
23.	Конструктор
24.	Механичар
25.	Бравар
26.	Грађевински радник
27.	Возач
28.	Виљушкареста

## 2.8 Потребни видови подршке привредним субјектима у области запошљавања

Потребни видови подршке привредним субјектима у области запошљавања	Број
Обука нових радника	16
Финансијска подршка	29
Посредовање при запошљавању	9
Остало	0

Напомена: Укупно 45 одговора



## 2.9 Потребе за сезонском радном снагом на основу дефинисаног узорка

Потребе за сезонском радном снагом	Број
Привредни субјекат користи сезонску радну снагу	11
Привредни субјекат не користи сезонску радну снагу	39

Напомена: Укупно 50 одговора

Поријекло сезонске радне снаге	Број
Градишка	7
РС/БиХ	1
Иностранство	2

Напомена: Укупно 9 одговора

### 3. Улагање / инвестирање (износи у КМ)

<b>Вриједност укупних улагања од оснивања</b>	<b>163.145.885,83</b>
---	-----------------------

<b>Вриједност укупних улагања у 2024. години</b>	<b>9.632.856,35</b>
<b>СТРУКТУРА УЛАГАЊА (износ у КМ)</b>	
Грађевински објекти и простори	3.886.191,07
Машине, опрема и транспортна средства	4.721.455,93
Остало	1.525.289,00

<b>Вриједност укупних улагања у 2025. години (план)</b>	<b>6.397.100,00</b>
<b>СТРУКТУРА УЛАГАЊА (износ у КМ)</b>	
Грађевински објекти и простори	2.435.000,00
Машине, опрема и транспортна средства	4.362.100,00
Остало	750.000,00

Напомена: Различит број одговора

### 4. Мјесто обављања привредне дјелатности

<b>Мјесто обављања привредне дјелатности</b>	<b>Број</b>
Привредни субјекат обавља дјелатност у властитим просторима	36
Привредни субјекат не обавља дјелатност у властитим просторима	12

Напомена: Укупно 48 одговора

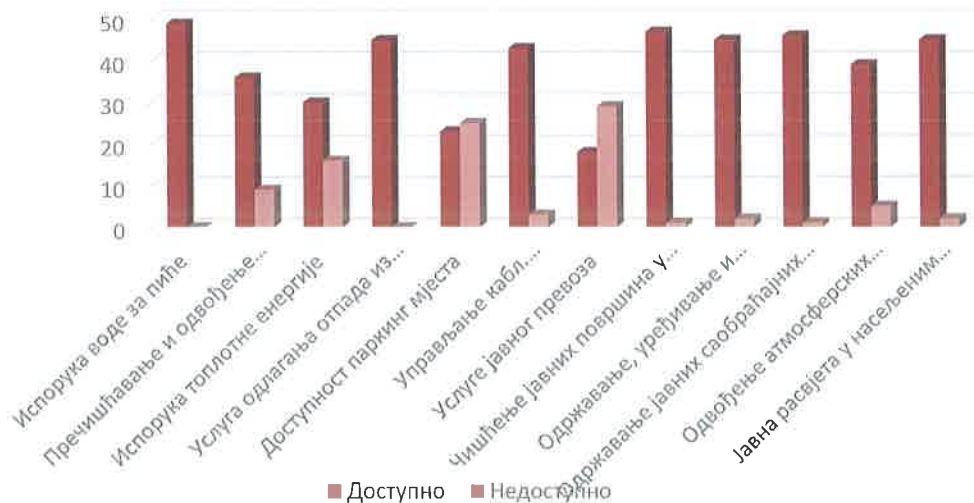
## 5. Фактори пословног окружења

Фактори	Број одговора	Утицај фактора на пословање			
		Врло ограничавајући	Ограничавајући	Без утицаја	Позитиван утицај
<b>Економски фактор</b> (ниво и флукуације привредне активности, стопе незапослености и запослености, цијене рада, добара и услуга, инфлација, каматне стопе, ниво пореза и доприноса итд.)	49	18	27	1	3
<b>Политички амбијент и легислатива (законодавство)</b> (дјеловање свих нивоа власти, законска рјешења, општа политичка стабилност и амбијент итд.)	49	9	18	17	5
<b>Демографски фактори</b> (старосна, полна и етничка структура становништва, куповна моћ на домаћем тржишту, понуда радне снаге, миграције итд.)	49	17	20	10	2
<b>Друштвени фактори</b> (менталитет, ставови, вриједност, етика и стил живота итд.)	48	9	23	13	3
<b>Технологија</b> (ниво техничке опремљености, технолошка и организациона достигнућа, ниво стручних и научних знања итд.)	48	7	16	20	5
<b>Конкуренција из земаља у окружењу</b>	49	10	16	22	1
<b>Конкуренција на глобалном нивоу</b>	48	11	20	15	2

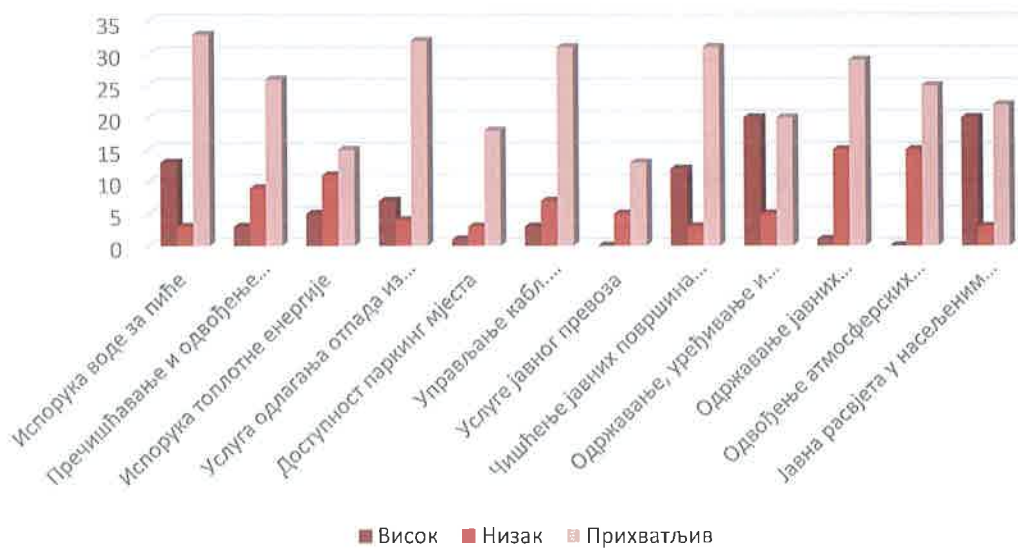
## 6. Задовољство квалитетом комуналних услуга у граду Градишци

Комунална услуга	Доступност			Квалитет				Цијена			
	Укупан број одговора	Доступна	Недоступна	Укупан број одговора	Висок квалитет	Низак квалитет	Прихватљив	Укупан број одговора	Висока цијена	Ниска цијена	Прихватљива цијена
Испорука воде за пиће	49	49	0	49	13	3	33	49	5	0	44
Прочишћавање и одвођење отпадних вода	45	36	9	38	3	9	26	36	7	0	29
Испорука топлотне енергије	46	30	16	31	5	11	15	32	13	0	19
Услуга одлагања отпада из стамбених и пословних простора	45	45	0	43	7	4	32	45	10	0	35
Доступност паркинг мјеста	48	23	25	22	1	3	18	22	4	0	18
Управљање кабловским канализацијама за ком. каблове и системе, доступност интернета и кабловске услуге	46	43	3	41	3	7	31	42	11	0	31
Услуге јавног превоза	47	18	29	18	0	5	13	18	8	0	10
Чишћење јавних површина у насељеним мјестима	48	47	1	46	12	3	31	43	2	8	33
Одржавање, уређивање и опремање јавних зелених и рекреационих површина	47	45	2	45	20	5	20	40	2	0	38
Одржавање јавних саобраћајних површина у насељеним мјестима	47	46	1	45	1	15	29	41	10	0	31
Одвођење атмосферских падавина са јавних површина	44	39	5	40	0	15	25	36	3	0	33
Јавна расвјета у насељеним мјестима	47	45	2	45	20	3	22	38	3	6	29

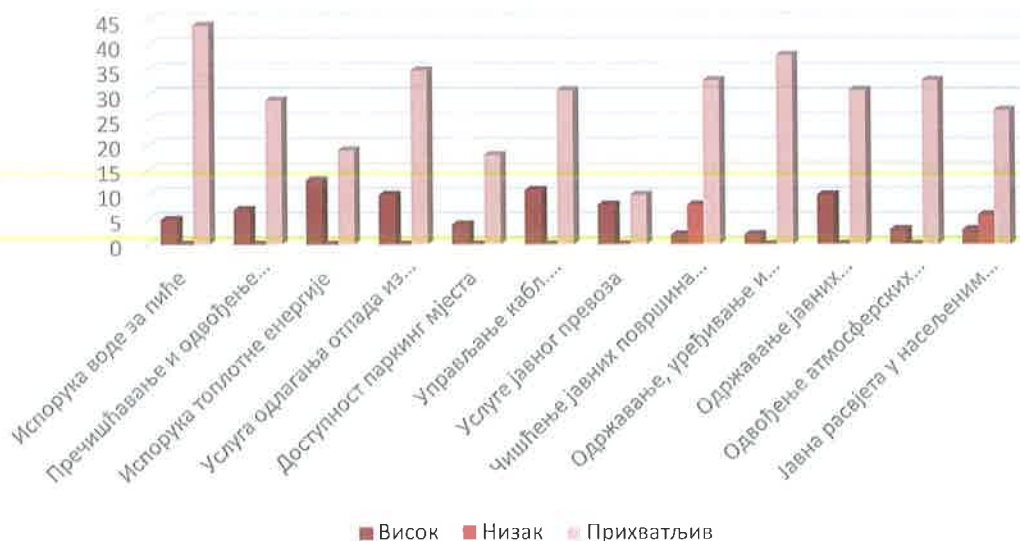
## Доступност комуналних услуга



## Квалитет комуналних услуга



## Цијена комуналних услуга



## 7. Висина цијена комуналних такса и накнада

Висина цијена комуналних такса и накнада	Број
Ниска цијена	1
Пристапачна цијена	39
Висока цијена	8

Напомена: Укупно 48 одговора



## 8. Сакупљање и продаја сировина за рециклажу

Да ли вршите сакупљање и продају сировина за рециклажу?	Број
Одговор ДА	7
Одговор НЕ	39

Напомена: Укупно 46 одговора

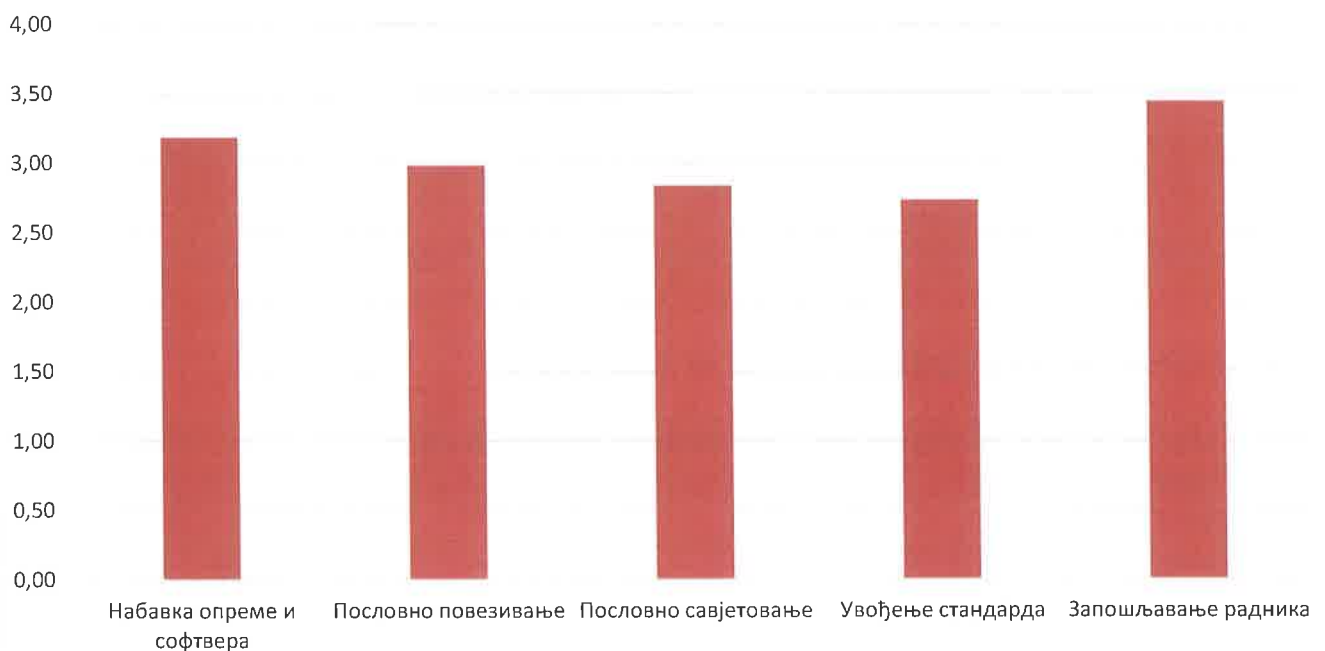


## 9. Подстицајна / бесповратна средства

Значај подстицајних / бесповратних средстава	Средња оцена
Набавка опреме и софтвера	3,18
Пословно повезивање (B2B сусрети, сајмови, студијска путовања ...)	2,98
Пословно савјетовање	2,83
Увођење стандарда	2,73
Запошљавање радника	3,44

Напомена: Различит број одговора

Подстицајна / бесповратна средства

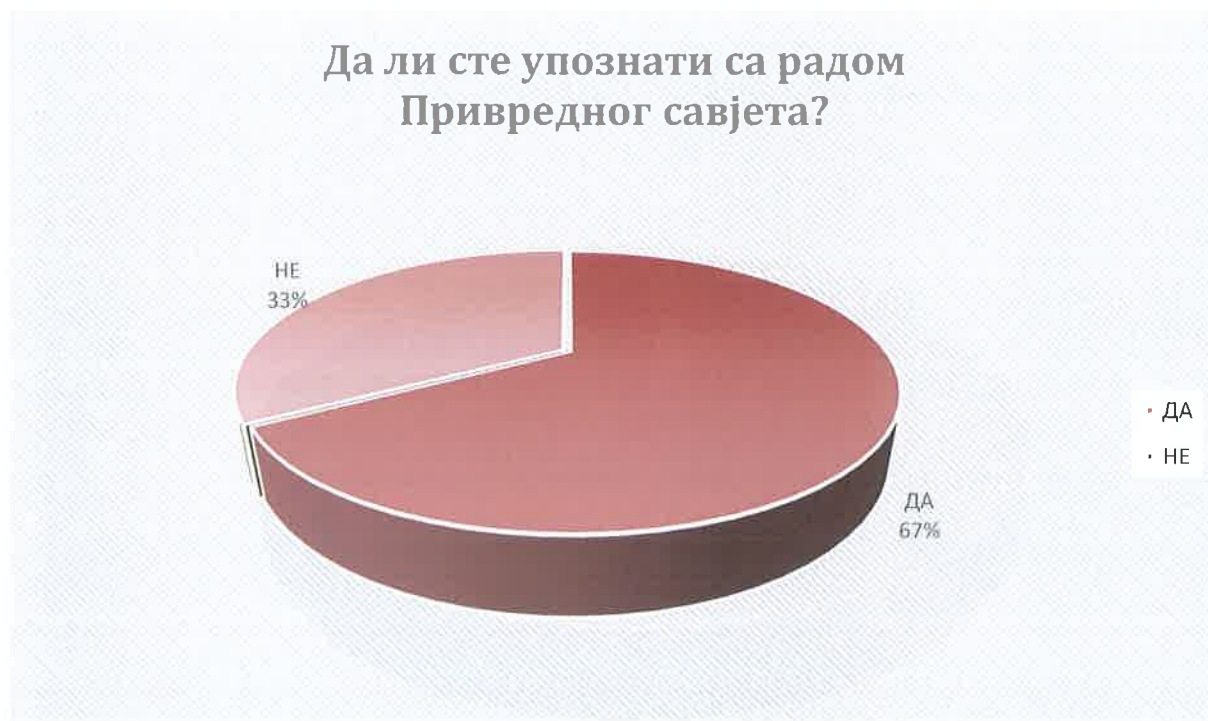




## 10. Рад Привредног савјета града Градишка

Да ли сте упознати са радом Привредног савјета Града	Број
Одговор ДА	32
Одговор НЕ	16

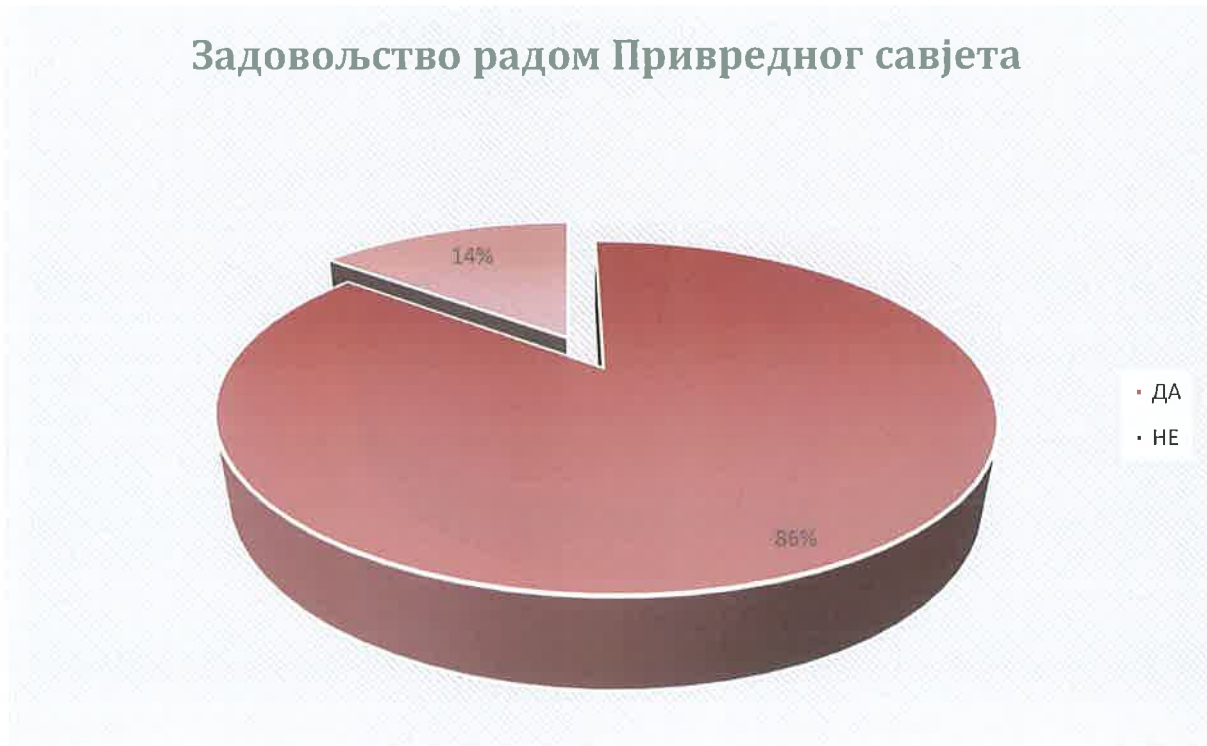
Напомена: Укупно 48 одговора



### 10.1 Задовољство радом Привредног савјета Града

Да ли сте задовољни са радом Привредног савјета Града (уколико је одговор на претходно питање ДА)	Број
Одговор ДА	30
Одговор НЕ	5

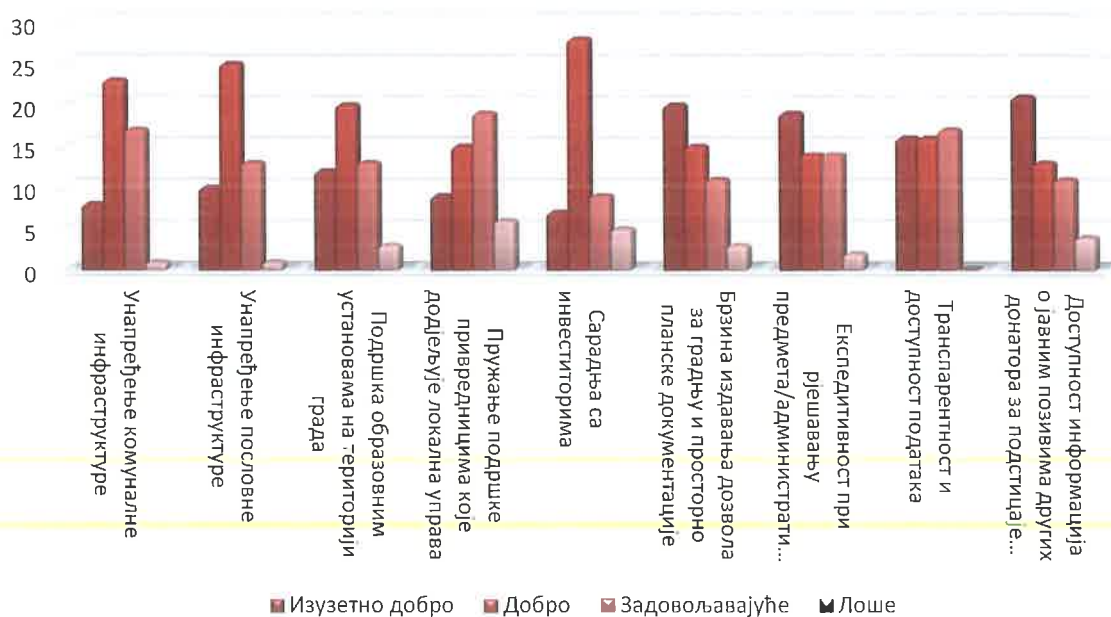
Напомена: Укупно 35 одговора



## 11. Оцјена активности Градске управе на стварању повољног пословног окружења

Оцјена активности Градске управе на стварању повољног пословног окружења	Укупан број одговора	Изузетно добро	Добро	Задовољавајуће	Лоше
Унапређење комуналне инфраструктуре	49	8	23	17	1
Унапређење пословне инфраструктуре (ресурсни центри, пословни инкубатори, кластери, инд.зоне и др.)	49	10	25	13	1
Пружање подршке образовним установама на територији града	48	12	20	13	3
Пружање подршке привредницима (кроз програме подршке) које додјељује локална управа	49	9	15	19	6
Сарадња са инвеститорима	49	7	28	9	5
Брзина издавања дозвола за градњу (локацијски, еколошка, грађевинска, употребна) и просторно планске документације	49	20	15	11	3
Експедитивност при рјешавању предмета / административне процедуре на локалном нивоу	49	19	14	14	2
Транспарентност и доступност података	49	16	16	17	0
Доступност информација о јавним позивима других донатора за подстицаје привреди	49	21	13	11	4

### Оцјена активности Градске управе на стварању повољног пословног окружења



### III. СВЕУКУПНА АНАЛИЗА И ПРЕПОРУКЕ

Анкетирање 50 пословних субјеката са подручја града Градишка дало је одређене смјернице о стању и потребама привреде града. Анализа и препоруке које слиједе изведене су на основу добијених информација на дефинисаном узорку од 50 привредних субјеката.

#### Анализа

- Квалификациона структура радне снаге у градишкој привреди (на дефинисаном узорку) показује да су у радним процесима најзаступљенији радници са средњом стручном спремом и квалификовани радници. Када је у питању полна структура, заступљеност мушкараца и жена, на узорку од 50 испитаника, 61% чине мушкарци, док жене чине тек 39%.
- У привреди града Градишка најзаступљенији су радници животне доби од 40 до 45 година, након чега слиједе радници од 45 до 50 година живота.
- Од укупног броја анкетираних, 63,26% предузећа се изјаснило да је заинтересовано за пријем ученика за обављање ученичке праксе.
- Од укупно 24 привредна субјекта, код којих ученици обављају практичну наставу њих 62,50% је задовољно знањем и вјештинама ученика стеченим у образовном процесу. Највећи број анкетираних привредних субјеката спреман је да издвоји мјесечну надокнаду за обављање ученичке праксе, као и топли оброк, док је мањи дио привредника за обављање ученичке праксе понудио могућност стипендирања, као и плаћен превоз.
- Када је ријеч о недоступним занимањима на тржишту рада анкетирани привредни субјекти су истакли да су то: машински инжењери, дипломирани економисти, доктори медицине, електричари, CNC оператери, керамичари, тесари, зидари, армирачи, молери, возачи, столари и тапетари, шивачи, кројачи, бравари и др.
- Као најважнији видови подршке у области запошљавања, анкетирани привредни субјекти су истакли финансијску подршку, потом обуку нових радника, те посредовање при запошљавању.
- На основу узорка од 50 испитаника потребу за сезонском радном снагом истакло је 22% анкетираних.
- Када су у питању инвестиције, значајан број анкетираних привредника је највећи дио свог финансијског потенцијала инвестирао у машине, опрему и транспортна средства, што је планирано наставити и током 2025. године.
- Од укупног броја анкетираних, 75% привредника своје пословне

активности обавља у властитом пословном простору.

- Као најважније факторе пословног окружења, анкетирани привредници су навели економске факторе, друштвене факторе, демографске факторе, конкуренцију на глобалном нивоу, политички амбијент, те конкуренцију из земаља у окружењу и технологију.
- По питању задовољства комуналним услугама, вршено је мјерење доступности, квалитета и цијена, на основу којих су најповољније резултате по сва три критеријума оствариле услуге одлагања отпада, испоруке воде за пиће и чишћења јавних површина у насељеним мјестима, док су најниже оцјене добиле услуге јавног превоза, доступност паркинг мјеста и др.
- Сакупљање и продају сировина за рециклажу врши 15,22% привредника од укупног броја испитаних привредних субјеката.
- Цијена комуналних такса и накнада је оцијењена као приступачна од стране 81,25% анкетираних привредних субјеката.
- Када су у питању подстицаји, анкетирани привредници су се изјаснили да су им подстицаји најпотребнији за запошљавање радника, затим за набавку опреме и софтвера, пословно повезивање, пословно савјетовање и на крају увођење стандарда, које је добило најнижу средњу оцјену.
- Од укупног броја анкетираних, 66,67% су се изјаснили да су упознати са радом Привредног савјета града Градишка. Исто тако, од укупног броја упознатих привредних субјеката са радом Привредног савјета, 85,71% је изразило задовољство радом овог тијела.
- Активности Градске управе, које се односе на стварање повољног пословног окружења, највећи број привредних субјеката је оцијенио као „добро“ и то сљедећим редосљедом:
  - Сарадња са инвеститорима;
  - Унапређење пословне инфраструктуре (ресурсни центри, пословни инкубатори, кластери, индустријске зоне и др.);
  - Унапређење комуналне инфраструктуре;
  - Пружање подршке образовним установама на територији града;
  - Транспарентност и доступност података;
  - Брзина издавања дозвола за градњу (локацијски услови, еколошка дозвола, грађевинска дозвола, употребна дозвола) и просторно планске документације и пружање подршке привредницима (кроз програме подршке) које додјељује локална управа;
  - Експедитивност при рјешавању предмета / административне процедуре на локалном нивоу и
  - Доступност информација о јавним позивима других донатора за подстицаје привреди.

## Препоруке

- У привреди града Градишка у односу на годину раније, дошло је до побољшања појединих сегмената, као што су повећање броја привредних субјеката, нето плате, спољнотрговинске размјене, покривености увоза извозом и др. У предстојећем периоду неопходно је наставити са активностима стварања бољег пословног амбијента кроз улагања у развој комуналне, али и пословне инфраструктуре. Неопходно је наставити са активностима везаним за привлачење и подстицање домаћих и страних инвестиција, кроз промоцију града као мјеста са повољним условима за пословање. Такође, неопходно је наставити са активностима везаним за обезбјеђење бесповратних средстава од међународних институција и организација у оквиру актуелних јавних позива намијењених развоју привреде.
- Максимум напора усмјерити на очување постојеће привредне структуре, посебно малих и средњих привредних субјеката, који чине кичму градишке економије.
- Потребно је улагати додатне напоре, како би мотивисали привреднике у правцу сакупљања и продаји отпада за рециклажу, и то прије свега едукацијама о економској исплативости рециклаже, како би препознали њен значај за одрживо пословање и заштиту животне средине.
- Максимално подстицати процес умрежавања привредних субјеката (кластеризације), које би довело до веће конкурентности на страним тржиштима, а што би утицало на технолошки напредак кроз повећано улагање у развој. Овај процес би довео и до помјерања потреба за радном снагом, што би утицало на повећање плата и услова рада.
- С обзиром на исказану потребу за радном снагом, неопходно је наставити процес прилагођавања уписне политике у школама, са потребама привреде града Градишка.
- Наставити са активностима везаним за процесе преквалификација, доквалификација и оспособљавања, како би се знања и искуства што већег броја незапослених радника прилагодила потребама привреде.
- Радити на јачању људских потенцијала у привредним субјектима града Градишка, јер је за савремени приступ локалном економском развоју и јачању повољног пословног окружења неопходно континуирано улагање у развој људских потенцијала.
- Наставити са активностима везаним за јачање свијести привредних субјеката о значају пословног савјетовања и увођењу стандарда, али и о важности аплицирања на јавне позиве како страних, тако и домаћих донатора.

- Уз помоћ подстицаја са локалног и републичког нивоа, бесповратних средстава која привредни субјекти могу обезбиједити од међународних и домаћих донатора, као и уз помоћ страних директних инвестиција, радити на подизању нивоа укупног развоја (посебно технолошког), што ће створити предуслове за подизање нивоа конкурентности, а што треба да допринесе повећању нивоа зарада, као и животног стандарда целокупног становништва.

ГРАДОНАЧЕЛНИК  
Зоран Ацић



